

proflex   
EPDM

proflex   
SBR

flexmat

ek  flex

**MTI**  
GROUP



nawierzchnie24

Producent bezpiecznych nawierzchni

# TRWAŁE NAWIERZCHNIE BEZPIECZNA ZABAWA





## Gumowe nawierzchnie na place zabaw.

Szukasz wysokiej jakości, niezawodnych płyt gumowych na place zabaw? Znajdziesz je w rozbudowanej ofercie nawierzchni firmy MTJ Group, dzięki którym dzieci w każdym wieku będą miały zagwarantowane bezpieczeństwo podczas zabawy.

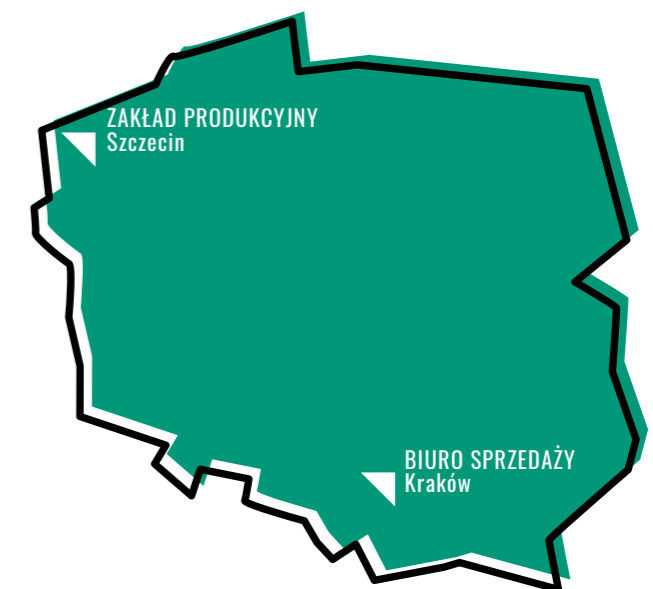
Produkt polski. #wspierajpolskągospodarkę

**MTJ**  
GROUP  
Producent bezpiecznych nawierzchni



**ZAKŁAD PRODUKCYJNY**  
Barniśław 44, 72-001 Kołbaskowo

**BIURO SPRZEDAŻY**  
Opatkowska 10b/15, 30-499 Kraków





## Zastosowanie bezpiecznych nawierzchni:

- Miejskie place zabaw
- Osiedlowe place zabaw
- Miejskie strefy aktywności – place zabaw, połączone z siłownią zewnętrzną
- Place zabaw w Miejscach Obsługi Podróżnych (MOP)
- Place zabaw przy przedszkolach i żłobkach
- Hotelowe place zabaw
- Przydomowe place zabaw

## Wysoka jakość i bezpieczeństwo.

### ▪ Jakość

Nawierzchnie gumowe są wykonane z najwyższej jakości materiałów, pozyskiwanych z recyklingu. Płyty łączone za pomocą 16 kołków to gwarancja trwałości na lata.

### ▪ Produkcja

Nawierzchnie produkowane są zgodnie ze standardem unijnym PN:EN 1177:2019 i poddawane testom bezpieczeństwa.

### ▪ Bezpieczeństwo

Certyfikat HIC 1:0-2:8 zapewnia bezpieczeństwo upadku nawet z wysokości 2,8 m. Płyty chronią stawy i amortyzują upadki.

### ▪ Certyfikaty

Atest PZH potwierdza bezpieczeństwo stosowania – nawierzchnie nie mają negatywnego wpływu na skórę, układ oddechowy dziecka, ani na środowisko.

## Podstawowe cechy gumowych płyt:

	PN:EN 1177:2019		wysoka odporność mechaniczna
	Certyfikat HIC		zdolność absorpcji dźwięku
	Atest PZH		właściwości samoczyszczące
	wymiary płyt: 50 x 50 cm		prosty i szybki montaż
	grubość płyt: 30-90 mm		jednorodna struktura na całym przekroju
	mrozo odporne		nie zapadają się
	antyślizgowe		bez efektu zawijania krawędzi
	wysoka odporność termiczna		

## Bądź eko! Wybieraj ekologiczne produkty.

### • Recykling

Granulaty SBR i EPDM, z których produkujemy nawierzchnie powstały na bazie recyklingu opon. Dysponujemy technologiami, które gwarantują całkowite oczyszczenie półproduktu, tak by spełniał on standardy bezpieczeństwa.

### • Atest PZH

Nawierzchnie Proflex, Ekoflex, Flexmat i obrzeża Proflex Boards są bezpieczne dla zdrowia dzieci (skóry, układu oddechowego) oraz nie wydzielają substancji niebezpiecznych dla środowiska.

### • Wysoka trwałość

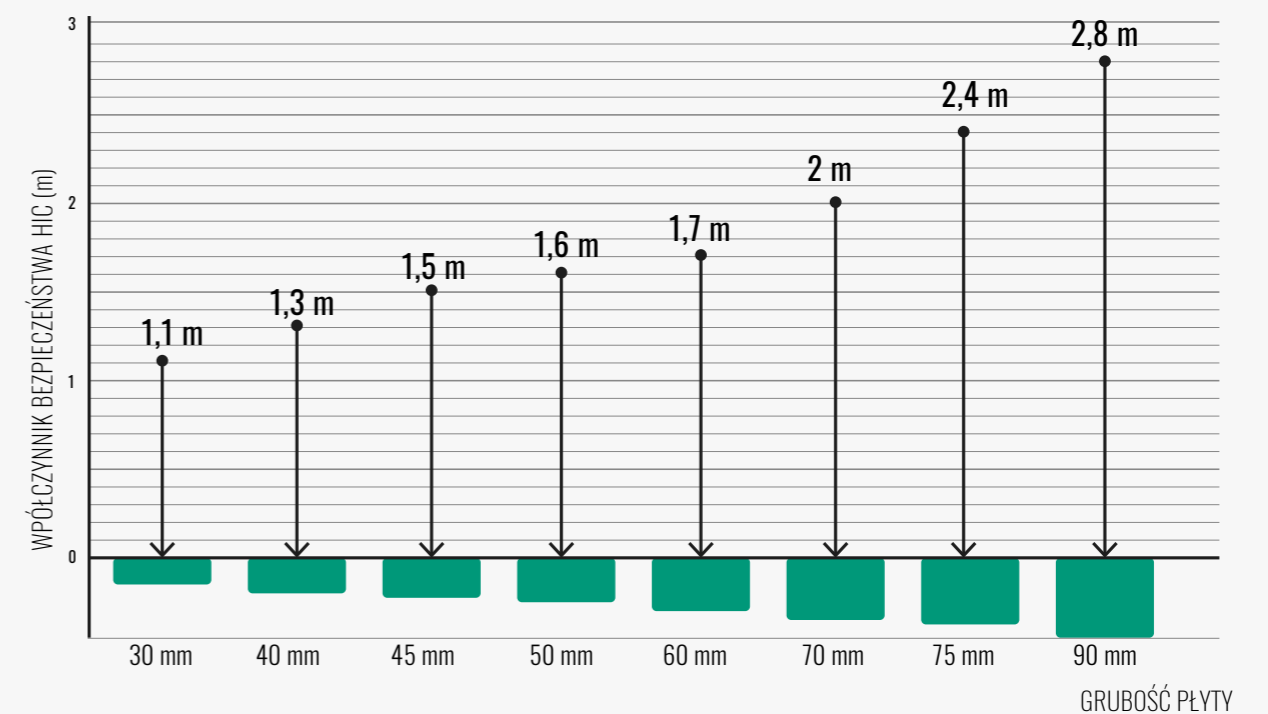
Dzięki dużej gęstości, nawierzchnie charakteryzują się bardzo wysoką trwałością, dzięki czemu posłużą lata, nie generując potrzeby remontu i utylizacji poprzedniej nawierzchni.





## Jak wybrać odpowiednią grubość płyty?

Płyty Proflex są odznaczone certyfikatem HIC, co oznacza, że w zależności od grubości chronią od upadku z danej wysokości. Zanim wybierzesz grubość nawierzchni, sprawdź jak wysokie są lub będą konstrukcje na placu zabaw. Na jakiej wysokości znajduje się najwyższy punkt, z którego dziecko teoretycznie mogłoby upaść? Aby wybrać odpowiedni produkt, skorzystaj z wykresu.



## Sposoby montażu płyt gumowych Proflex, Ekoflex i Proflex Play

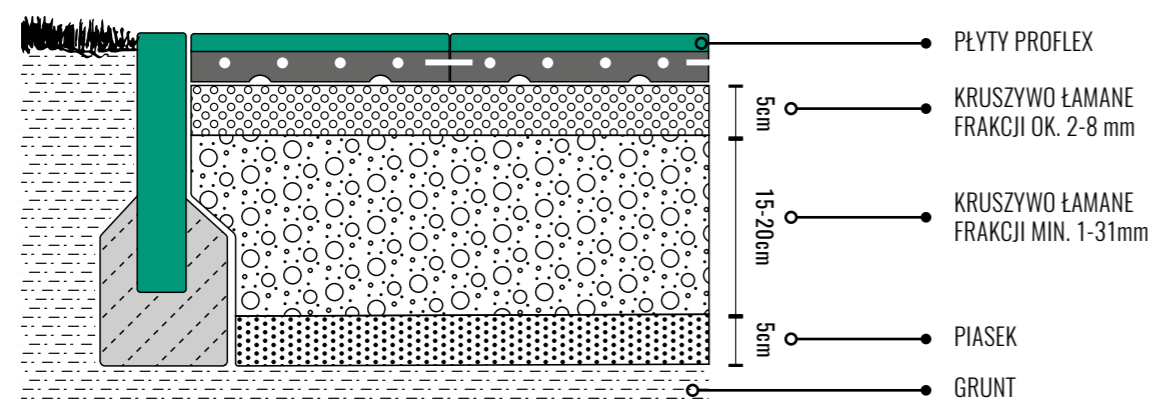
- montaż bez kleju
- nie wymaga podbudowy betonowej
- łatwy montaż łączenia płyt za pomocą kołków

**Produkujemy nawierzchnię, którą montuje się na 16 kołków** – po 4 przy każdej krawędzi płyt Proflex, Ekoflex i Proflex Play. To daje gwarancję, że krawędzie nie będą się wywijać, a nawierzchnia pozostanie równa przez długie lata.

Każda płyta ma po 4 gniazda montażowe przy każdej krawędzi. Wystarczy, że umieścisz w nim karbowany kołek dołączony do zestawu i połączysz z kolejną płytą. To wszystko!


## Niższy koszt inwestycji!

Dużą zaletą płyt jest to, że montaż odbywa się na podbudowie z kruszywa o grubości 15-20cm bez konieczności wykonania wylewki betonowej, co znacznie zmniejsza koszt montażu.





## Dwa sposoby układania płyt

**Przyległy (boki płyt stykają się ze sobą)** - daje możliwość ułożenia szachownicy.



**Na przekładkę (układ ciosowy, naprzemienny)** - przełamuje harmonię powierzchni.





# GUMOWE PŁYTY PROFLEX I WSZYSTKO SIĘ UKŁADA!

Karty produktów



Proflex SBR to warstwowe płyty gumowe wykonane z granulatu gumowego SBR z barwioną warstwą wierzchnią. Są odporne na działanie czynników zewnętrznych i na uszkodzenia mechaniczne, a przy tym pozostają miękkie i bezpieczne w razie upadku.

płyta kwadratowa 50 cm x 50 cm	grubość od 30 - 90 mm	5 kolorów do wyboru
-----------------------------------	--------------------------	------------------------

### Cechy nawierzchni:

- antypoślizgowa
- mrozoodporna
- odporna na działanie UV
- posiada zdolność absorpcji dźwięku
- wysoka odporność termiczna
- właściwości samoczyszczące
- system odprowadzający wodę do podłoża
- wysoka odporność mechaniczna
- bez efektu zawijania się krawędzi
- szybki i łatwy montaż za pomocą kołków

### Kolorystyka płyt:


Płyty gumowe PROFLEX SBR występują w 5 wersjach kolorystycznych – czarny, czerwony, zielony, szary, niebieski. Barwa płyt jest trwała, nie ściera się ani nie blaknie na przestrzeni wielu lat.




↓ CZARNY




↓ CZERWONY



↓ SZARY



↓ ZIELONY



↓ NIEBIESKI

**proflex**   
EPDM

Płyty gumowe Proflex EPDM to niemal niekończące się możliwości aranżacji Twojego placu zabaw – nawierzchnia dostępna jest aż w 24 kolorach, a jej właściwości zapewniają bezpieczną zabawę w każdych warunkach.

płyta kwadratowa 50 cm x 50 cm	grubość od 30 - 90 mm	24 wersje kolorystyczne
-----------------------------------	--------------------------	-------------------------

## Cechy nawierzchni:

- antypoślizgowa
- odporna na mróz
- odporna na działanie UV
- pochłanianie dźwięku
- wysoka odporność termiczna
- właściwości samoczyszczące
- system odpływu wody do podłoża
- wysoka odporność na ścieranie
- bez efektu zawijania się krawędzi
- szybki i łatwy montaż za pomocą kołków

## Zaszalej z kolorami:

Płyty Proflex EPDM występują w aż 24 wersjach kolorystycznych, od stonowanych szarości, zieleni i bordo, po intensywne kolory lata: żółty, seledynowy czy błękit nieba.





Płyty Proflex Play to kolorowa nawierzchnia z grą w klasy lub twister. Chcesz wymyśleć własną zabawę? Możesz zamówić płyty z dowolnym kształtem, literami lub liczbami.

Gry mogą być częścią nawierzchni lub dzięki wykorzystaniu obrzeży gumowych stanowić osobną, odgradzoną strefę zabawy. To świetny sposób na zwiększenie atrakcyjności każdego szkolnego boiska, placu zabaw czy miejskiej strefy aktywności na świeżym powietrzu.

<p>płyta kwadratowa 50 cm x 50 cm</p>	<p>grubość od 30 - 90 mm</p>	<p>29 kolorów do wyboru: SBR lub EPDM</p>
---	----------------------------------	---

## Cechy nawierzchni:

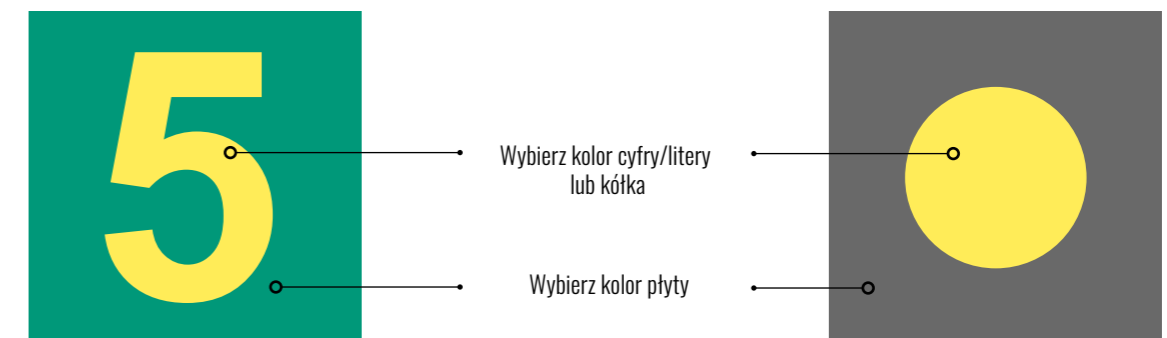
- bogata oferta kolorystyczna: do wyboru 5 kolorów SBR i 24 kolory EPDM
- płyty z kształtami, liczbami i literami są stworzone na podstawie Proflex SBR i EPDM, więc zachowują wszystkie ich właściwości
- są antypoślizgowe, co jest kluczem podczas dziecięcych zabaw
- charakteryzują się wysoką odpornością mechaniczną – nawet największe łobuzy nie dadzą im rady.

## Pomysły na gry podwórkowe:

Gra w klasy i Twister to najpopularniejsze zabawy, które możesz wkomponować w bezpieczną nawierzchnię, ale proces produkcyjny płyt nie ogranicza nas w niczym!

Wykorzystaj litery do ułożenia napisów lub alfabetu. Stwórz strefę edukacyjną dla najmłodszych – naukę liczenia, kolorów lub sygnalizacji świetlnej.

Gry podwórkowe możesz tworzyć łącząc kwadratowe płyty w układzie przyległym (tak, by stykały się całym bokiem) lub na przekładkę, co daje dużą swobodę w projektowaniu gier.



ekoflex

## Twój dom – Twój bezpieczny wybór!

Ekoflex to wysokiej jakości warstwowe płyty gumowe SBR polecane jako nawierzchnia do przydomowego placu zabaw, szczególnie dla młodszych dzieci.

Jeśli posiadasz bardzo wysokie konstrukcje czy ścianki wspinaczkowe, rozważ zakup płyt Proflex EPDM lub SBR o większej grubości.

płyta kwadratowa 50 cm x 50 cm	grubość 25 mm	4 kolory do wyboru
-----------------------------------	---------------	-----------------------


### Cechy nawierzchni:

- odporna na warunki atmosferyczne
- odporna na ścieranie
- antypoślizgowa
- posiada system odprowadzania wody
- kolor nie blaknie od słońca i mrozu

BEZPIECZEŃSTWO TWOICH  
DZIECI JEST NAJWAŻNIEJSZE!

## Kolorystyka płyt:

Płyty gumowe Ekoflex występują w 4 kolorach – czarnym, czerwonym, zielonym i szarym. Barwa granulatu, z którego wyprodukowana jest nawierzchnia, pozostaje intensywna niezależnie od ekspozycji na promienie słoneczne oraz deszcz czy śnieg.





Proflex Boards, czyli obrzeża gumowe SBR znajdują swoje zastosowanie na placach zabaw z nawierzchnią gumową, ale także z nawierzchnią z piasku. Obrzeża Proflex Boards są niezwykle elastyczne i dzięki temu można je bez trudu zginać pod dowolnym kątem.

wymiar 100 cm x 25 cm	grubość 50 mm	4 kolory do wyboru
--------------------------	---------------	-----------------------

### Cechy nawierzchni:

- wysoka odporność termiczna
- antypoślizgowe
- mrozoodporne
- wysoka odporność mechaniczna

### Zastosowanie:

- krawężniki placów zabaw z bezpieczną nawierzchnią
- krawężniki placów zabaw z piaskiem lub żwirkiem
- krawężniki do piaskownic i innych stref aktywności




RED



BLACK



GREEN



GREY



# flexmat

Flexmat to gumowe maty przerostowe, antypoślizgowe i odporne na ścieranie. Nadają się jako nawierzchnia placów zabaw i miejskich stref aktywności. Dzięki swojej budowie, po jakimś czasie zarastają trawą, pozostając podłożem bezpiecznym i stabilnym.

Niższa cena, wysoka jakość i bezpieczeństwo. Flexmat posiadają certyfikat HIC 3.0, co oznacza, że chronią przed **upadkiem z 3 metrów!**

mata prostokątna 100 cm x 150 cm	grubość 22 mm	2 kolory do wyboru
-------------------------------------	---------------	--------------------

## Cechy nawierzchni:

- antypoślizgowe
- mrozo odporne
- trwałość zgodna ze standardami unijnymi
- odporność na promieniowanie UV
- mrozo odporne
- możliwość montażu na płaskiej powierzchni oraz na skarpach

# PIĘKNY TRAWNIK I BEZPIECZEŃSTWO ZABAWY!



# DLA PROJEKTANTÓW I ARCHITEKTÓW

Nanieś tekstury naszych nawierzchni na swój projekt!



Szanujemy czas naszych kontrahentów, dlatego przygotowaliśmy materiały do pobrania, dzięki którym łatwo przetestujesz każdy rodzaj nawierzchni, nanosząc go na swój projekt.

Gumowe nawierzchnie znajdują swoje zastosowanie w projektach:

- tarasów
- balkonów
- przestrzeni miejskich
- placów zabaw
- siłowni
- sal fitness
- sal crossfit
- stadnin i stajni
- szkół tresury zwierząt
- salek wspinaczkowych
- sal zabaw dla dzieci
- siłowni zewnętrznych

## ZASADY WSPÓŁPRACY:

- Wchodzisz we współpracę z firmą o wieloletnim doświadczeniu na rynku.
- Jako innowator w swojej branży wciąż dostarczamy nowe rozwiązania.
- Nasze nawierzchnie gumowe są dokładnie przebadane: posiadają atest PZH i certyfikat 1.0 ÷ 2.8 m, a także spełniają normy unijne. Wiesz, co bierzesz!
- Dostarczamy towary najwyższej jakości – wytrzymałe, bezpieczne i estetyczne.
- Każdą współpracę prowadzimy na indywidualnych warunkach i jesteśmy otwarci na niestandardowe modele.
- Produkujemy na zamówienie, dzięki czemu towar jest dobrany specjalnie do Twoich oczekiwań.



### Jakość produktów

Najwyższa jakość materiałów użyta do produkcji



### Indywidualne warunki

Indywidualnie ustalamy dogodne warunki współpracy




### Stałe rabaty

Udzielamy stałych rabatów dla Architektów i ich klientów



### Materiały promocyjne

Udostępniamy materiały informacyjne i broszury.





---

# GWARANCJA

Jesteśmy pewni wytrzymałości naszych nawierzchni, dlatego udzielamy gwarancji na płyty Proflex i Ekoflex na **okres 2 lat**. Maty przeroskowe Flexmat ze względu na swoją prostą budowę objęte są gwarancją aż na 5 lat!

MTJ GROUP

Zaufaj sprawdzonym produktom.

Zamów na [sklep.nawierzchnie24.pl](https://sklep.nawierzchnie24.pl)

Masz pytania? Napisz [biuro@nawierzchnie24.pl](mailto:biuro@nawierzchnie24.pl)

Śledź nas w social media

Facebook [Nawierzchnie24](https://www.facebook.com/Nawierzchnie24)

Instagram [@nawierzchnie24](https://www.instagram.com/nawierzchnie24)



MTJ-Group Sp.j, Barniśław 44, 72-001 Kołbaskowo, NIP: 852 264 50 42

biuro sprzedaży: ul. Opatkowska 10b/15, 30-499 Kraków  
+48 720 850 640, [biuro@nawierzchnie24.pl](mailto:biuro@nawierzchnie24.pl)  
[www.nawierzchnie24.pl](https://www.nawierzchnie24.pl)

